

國立臺灣科技大學財務收支簡要說明(98-100年)

單位：元

收入		政府補助收入	學雜費收入	推廣教育收入	建教合作收入	捐贈收入	場地設備使用收入	其它			合計
金額與比例	98	1,120,732,661	467,125,301	14,373,973	627,714,469	15,494,868	68,305,907	52,701,438			2,366,448,617
		47.36%	19.74%	0.61%	26.53%	0.65%	2.89%	2.23%			100.00%
	99	1,166,815,120	480,647,323	20,893,189	762,922,169	8,517,854	66,837,434	55,698,413			2,562,331,502
		45.54%	18.76%	0.82%	29.77%	0.33%	2.61%	2.17%			100.00%
	100	1,133,093,225	480,024,054	15,572,043	795,617,517	8,866,170	66,438,525	53,823,048			2,553,434,582
		44.38%	18.80%	0.61%	31.16%	0.35%	2.60%	2.11%			100.00%
支出		教學研究及訓輔支出	獎助學金支出	推廣教育及其他教學支出	建教合作支出	行政管理支出	土地建物支出	圖書博物	機械儀器設備	其它	合計
金額與比例	98	1,314,955,766	193,009,109	52,820,108	612,317,205	311,166,164	539,055,649	28,847,064	172,794,464	73,024,253	3,297,989,782
		39.87%	5.85%	1.60%	18.57%	9.44%	16.34%	0.87%	5.24%	2.21%	100.00%
	99	1,362,075,441	182,959,636	55,715,273	732,541,726	325,240,447	129,864,735	25,695,322	194,195,652	75,255,488	3,083,543,720
		44.17%	5.93%	1.81%	23.76%	10.55%	4.21%	0.83%	6.30%	2.44%	100.00%
	100	1,322,569,977	184,293,111	56,987,440	759,182,904	341,554,262	22,483,438	25,028,933	165,634,933	75,205,754	2,952,940,752
		44.79%	6.24%	1.93%	25.71%	11.57%	0.76%	0.85%	5.61%	2.55%	100.00%

附註：一、收入部分：

(一)政府補助收入：含學校教學研究補助收入、其他補助收入

(二)其 它：含權利金收入、雜項業務收入、利息收入、違約罰款收入、雜項收入

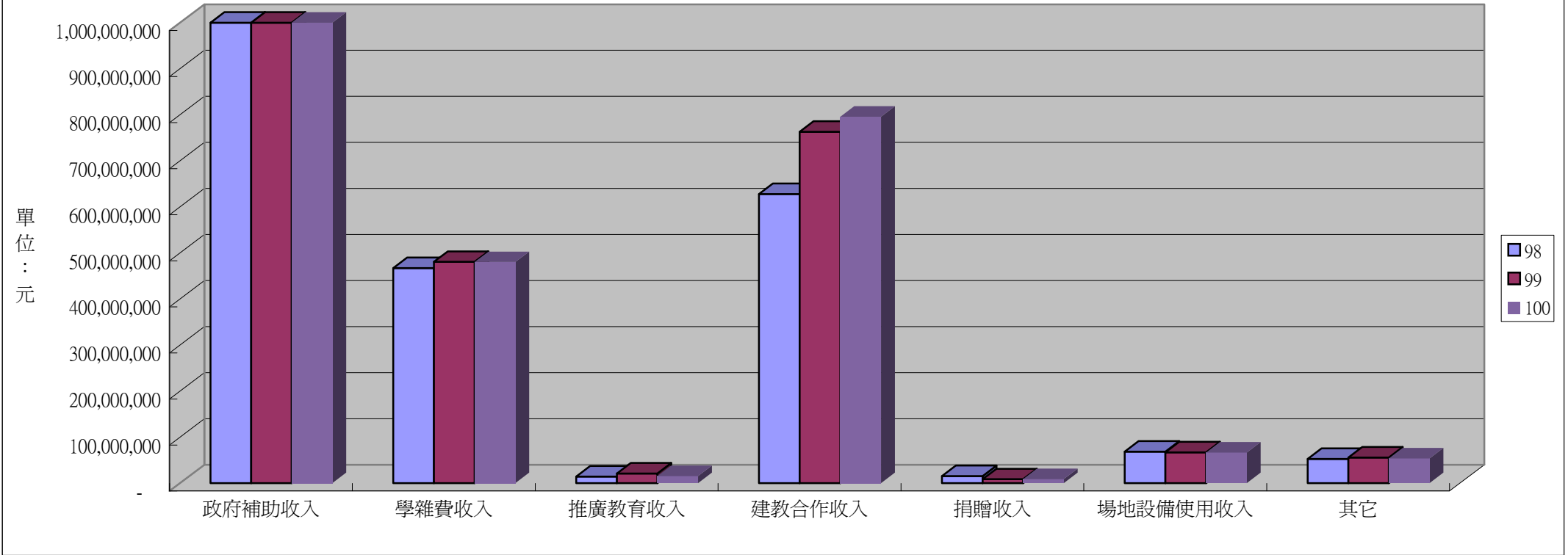
二、支出部分：

(一)推廣教育及其他教學支出：含推廣教育成本、研究發展費用

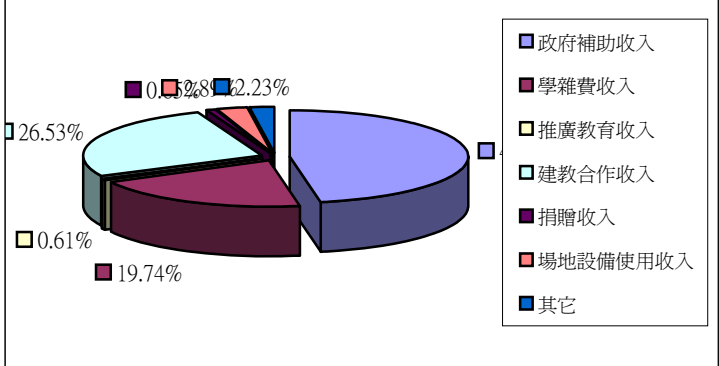
(二)機械儀器設備：含機械及設備、交通及運輸設備、什項設備(扣除購置圖書金額)

(三)其 它：含雜項業務費用、雜項費用及租賃權益改良

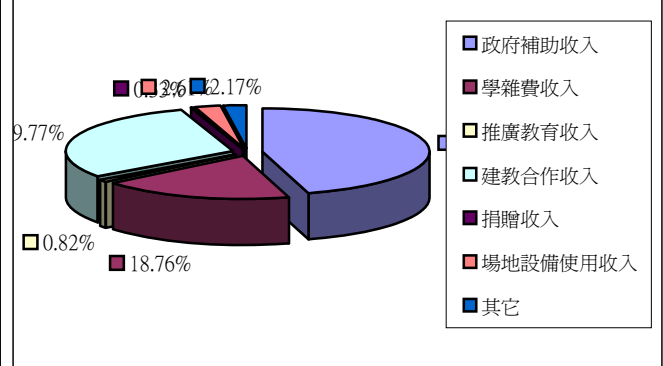
臺灣科技大學財務收入簡要比例圖



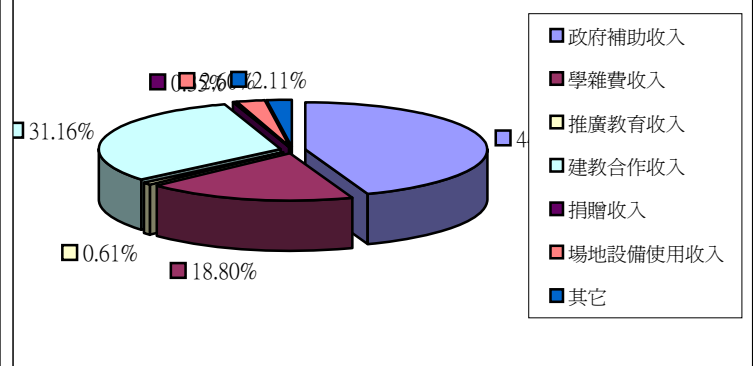
98年度收入金額比例圖



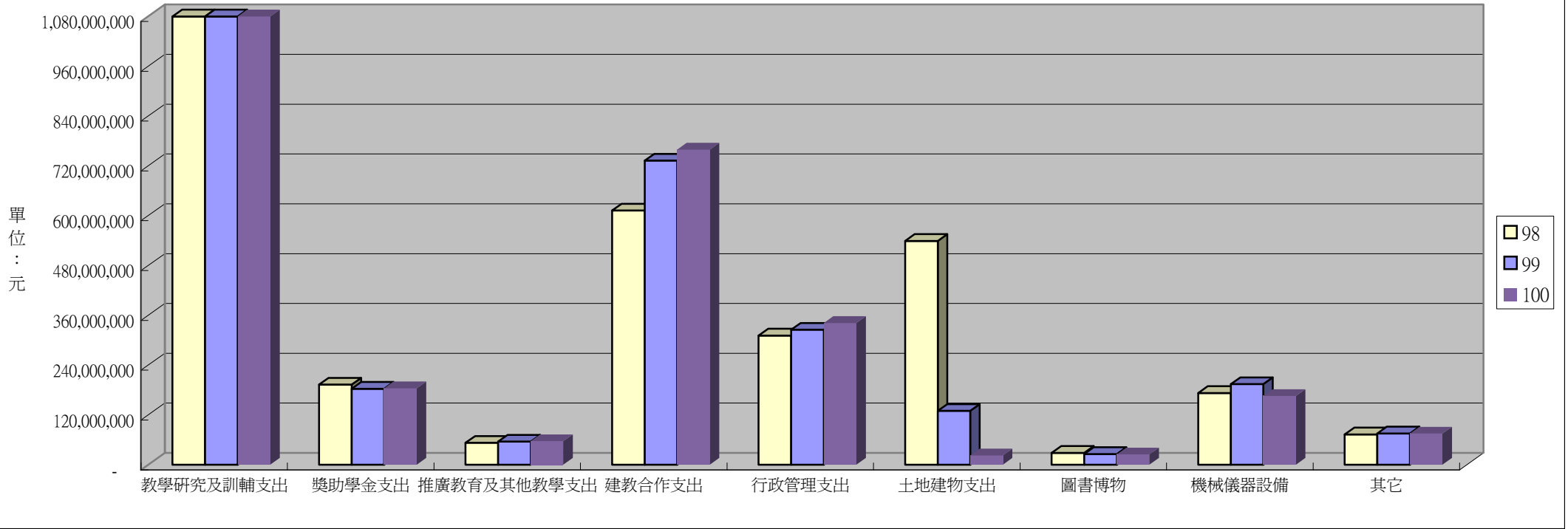
99年度收入金額比例圖



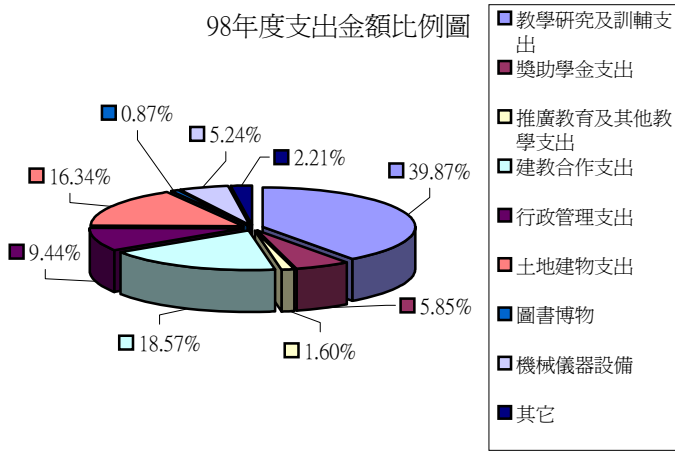
100年度收入金額比例圖



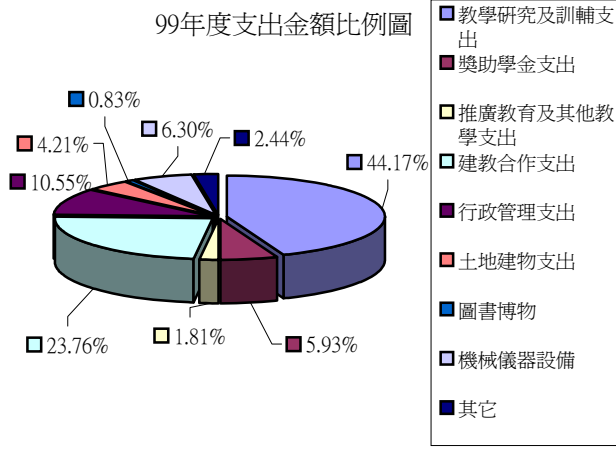
臺灣科技大學財務支出簡要比例圖



98年度支出金額比例圖



99年度支出金額比例圖



100年度支出金額比例圖

